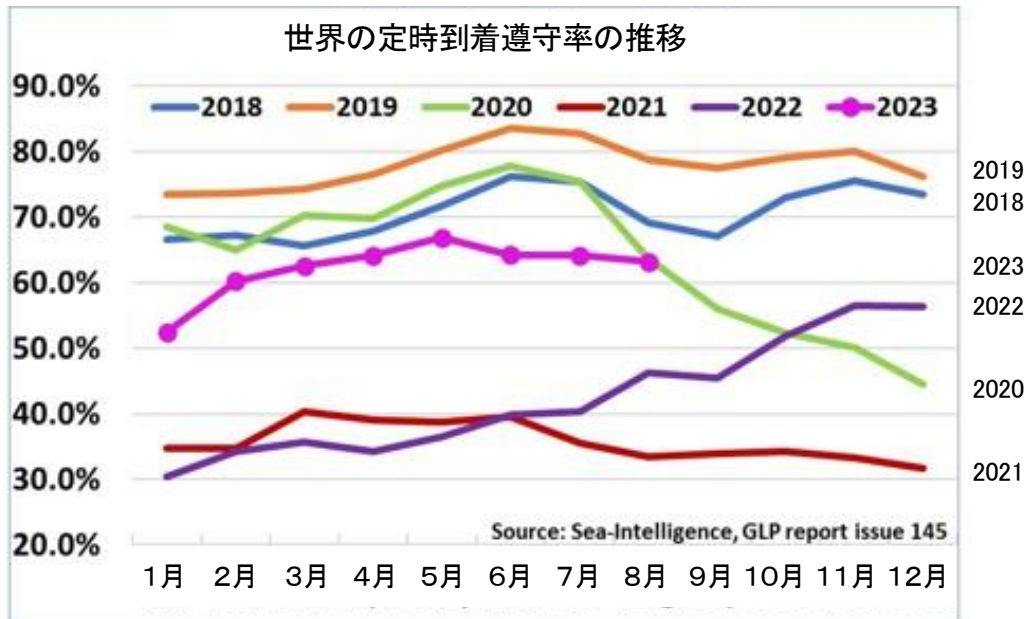


## 海上コンテナ輸送のスケジュール信頼性は引き続き横ばい

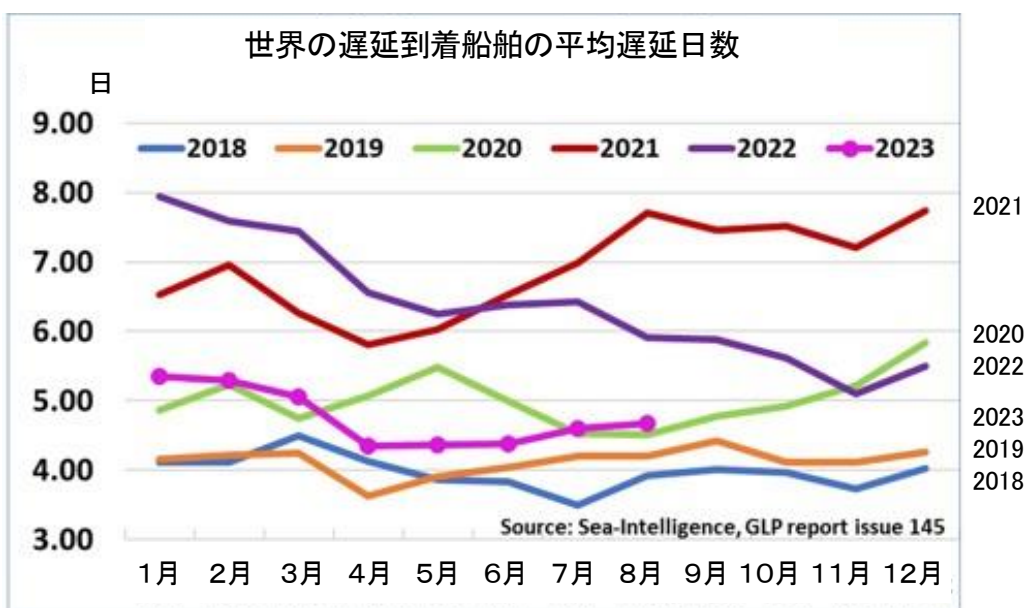
FreshPlaza 2023年10月6日

調査会社のシーインテリジェンス社は、グローバルライナーパフォーマンス(GLP)レポートの第145号を発行し、2023年8月までのスケジュール信頼性の数値(定時到着遵守率)を発表した。レポート本体は大変包括的であり、34の異なる貿易航路と60以上の運送事業者に関する定時到着遵守率をカバーしているため、このプレスリリースでは、レポートの中の世界的な要点のみをカバーする。



2023年8月の世界の定時到着遵守率は、前月比0.9ポイント下って63.2%となった。5月の上昇を除けば、定時到着遵守率は2023年3月以降上下2ポイント以内で推移している。前年比では、17.0ポイント上昇した。

遅延到着船舶の平均遅延日数は、前月比0.07日増加して4.67日となった。前月比での増加にもかかわらず、遅延到着船舶の平均遅延日数は、昨年の同時期よりも1.23日改善している。



MSCは2023年8月の定時到着遵守率が70.9%で、トップ14社の中で最も信頼できる運送事業者であった。マースクとハンブルクスードが70.0%で、僅差でそれに続いた。CMA CGMは、定時到着遵守率が60%~70%の唯一の事業者であった。残りの事業者のうち8つは、定時到着遵守率が50%~60%で、HMMとYang Mingは50%未満であった。後者は47.3%と最も信頼性が低い。2023年8月に前月比で上昇したのは上位14社のうち3社のみで、OOCLは2.8ポイントの最大の増加を記録した。前年比では、14社すべてが2桁の改善を示し、MSCは26.8ポイントの最大の改善を記録した。



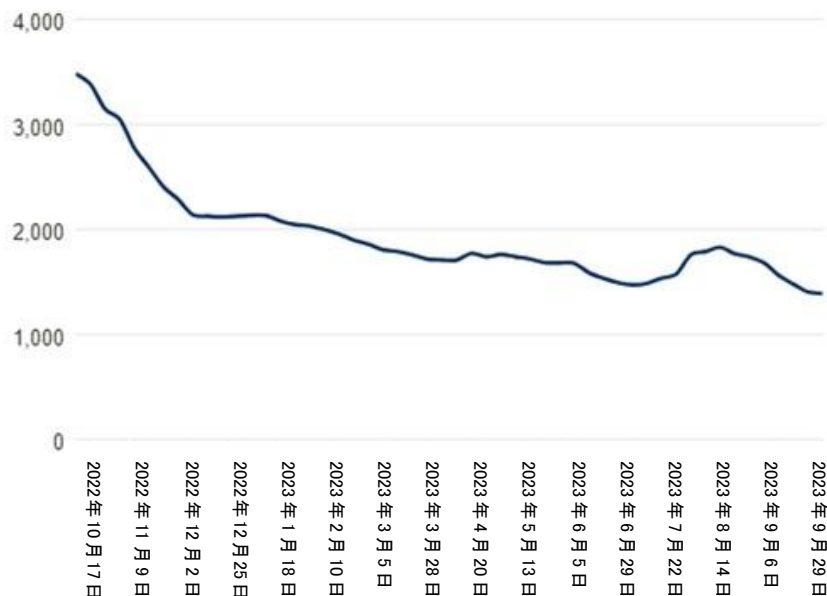
## (関連記事)海上コンテナ運賃総合指数はコロナ禍前を下回る

FreshPlaza 2023年10月6日

世界のコンテナインデックス - 10月5日

ドリュエリー社の世界コンテナ指数は今週、1.1%減少して40フィートコンテナ当たり1,389.5ドルとなった。

ドリュエリー社世界コンテナ運賃指数(WCI) 2023年10月5日(米ドル/40フィートコンテナ)



今週の世界コンテナ運賃指数(WCI)の総合指数は1.1%下落して1,389.5ドルとなり、昨年と同じ週と比較して62.3%下落した。この最新の指数は、2019年(パンデミック前)の平均である1,420ドルを2%下回っている。年初来の平均総合指数は40フィートコンテナ当たり1,738ドルで、10年間の平均である2,678ドルより940ドル低くなっている。